

El deterioro del sistema agroalimentario

Dr. Juan Luis Hernández

Contenido

- **El enfoque del Problema**
- **Las tendencias de los últimos años**
- **La coyuntura actual**
- **Que está planteado para el futuro y que podemos hacer ahora**

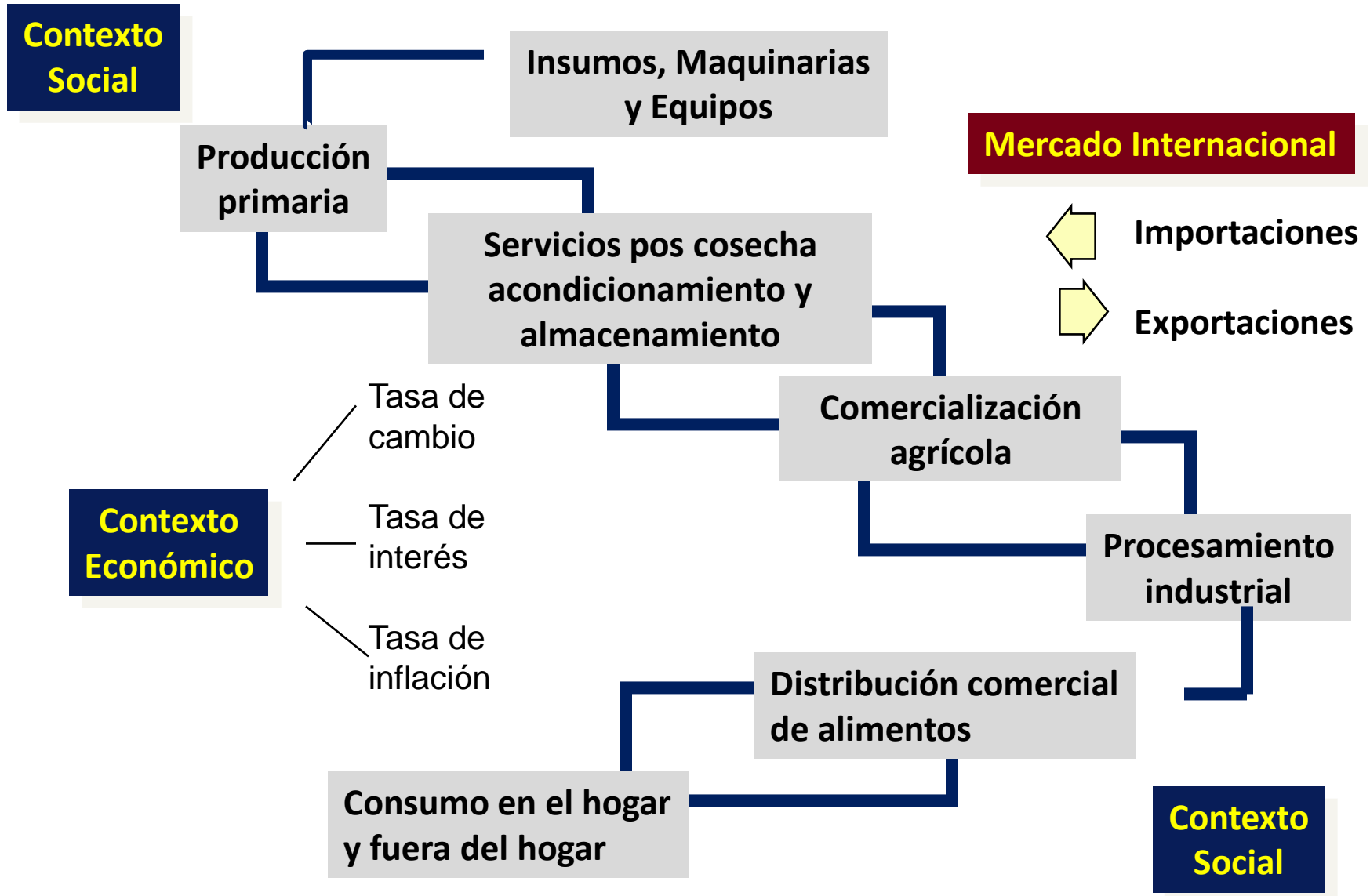
Los Enfoques del Problema Agrícola

-
- **La Reforma Agraria, la distribución de la riqueza dentro del sector** → **Política Agraria**

 - **El intercambio desigual: El centro en las relaciones intersectoriales** → **Política Agrícola**

 - **El enfoque agroalimentario: El centro en el mercado final y el contexto económico** → **Estrategia Agroalimentaria**

El Sistema Agroalimentario



Una fracción muy importante de la producción y el consumo

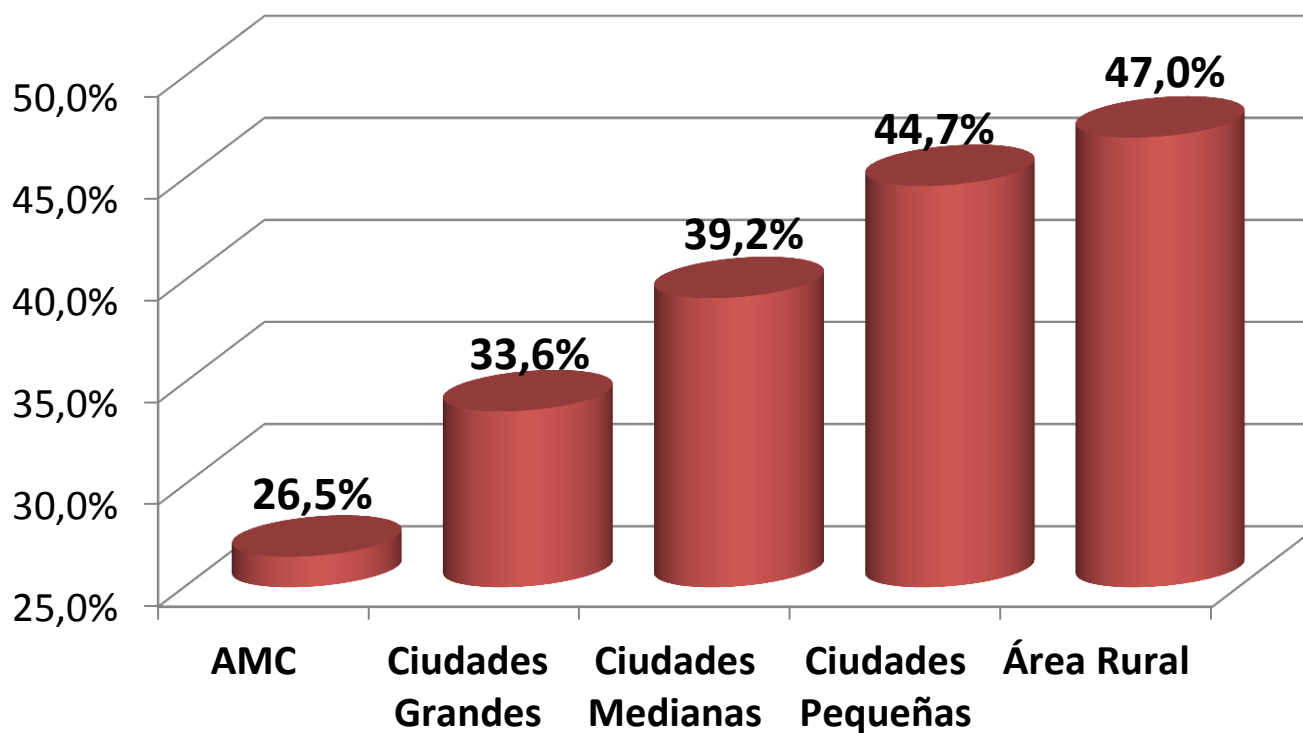
- ***La perspectiva tradicional subvalora el mundo agrícola y genera una visión prejuiciada y deformada de la realidad del país.***
 - Importancia dentro del PIB
 - Peso del medio rural y urbano
 - Fuerza de trabajo en actividades agrícolas
- ***La real importancia del sector Agroalimentario***
 - Agricultura Ampliada 20% de PIB
 - Industria de origen agrícola 44% de los establecimientos
 - Mas del 36% de Consumo final de los hogares

Problemática social clave desde el origen hasta el destino

- ***Se inicia con los productores más pequeños y las zonas más pobres y concluye en la población de menores ingresos***
 - Los estado agrícolas y las áreas vinculadas a la agricultura son las más pobres del país.
 - En la agricultura predomina la pequeña y mediana producción
 - La población más pobre gasta una mayor proporción de su ingreso en alimentos
 - **En el AMC el 25% más pobre gasta el 52% de su ingreso en alimentos mientras el más rico solo 22%**
 - En la población rural el gasto en alimentos es casi la mitad del ingreso

Mayor peso del gasto en alimentos en los poblados mas pequeños

% de Alimentos y bebidas no alcohólicas en el gasto por tipo de poblado



- En las poblaciones más pobres el gasto en alimentos pesa más

La Paradoja : Sector eje de la Revolución y centro de sus fracasos

- ***En el sector agroalimentario ha tenido alta prioridad en la normativa, las instituciones y los recursos***
 - **Notables cambios en la normativa**
 - Rango constitucional a la prioridad y protección de la agricultura
 - 15 leyes y multitud de decretos y otras normativas
 - Ley de Tierras y Desarrollo Agrario, Ley de Seguridad y Soberanía Agroalimentaria
 - **Multiplicación de los organismos públicos**
 - El Ministerio de Agricultura tenía 7 organismos adscritos y ahora tiene 32 y más de 35 mil empleados
 - Aparece el Ministerio de Alimentación y la intervención de PDVSA en gran escala
 - **Aumento notable de los recursos asignados al sector por múltiples vías**

Efectos del lado de la producción: La oferta agrícola y agroindustrial no ha respondido

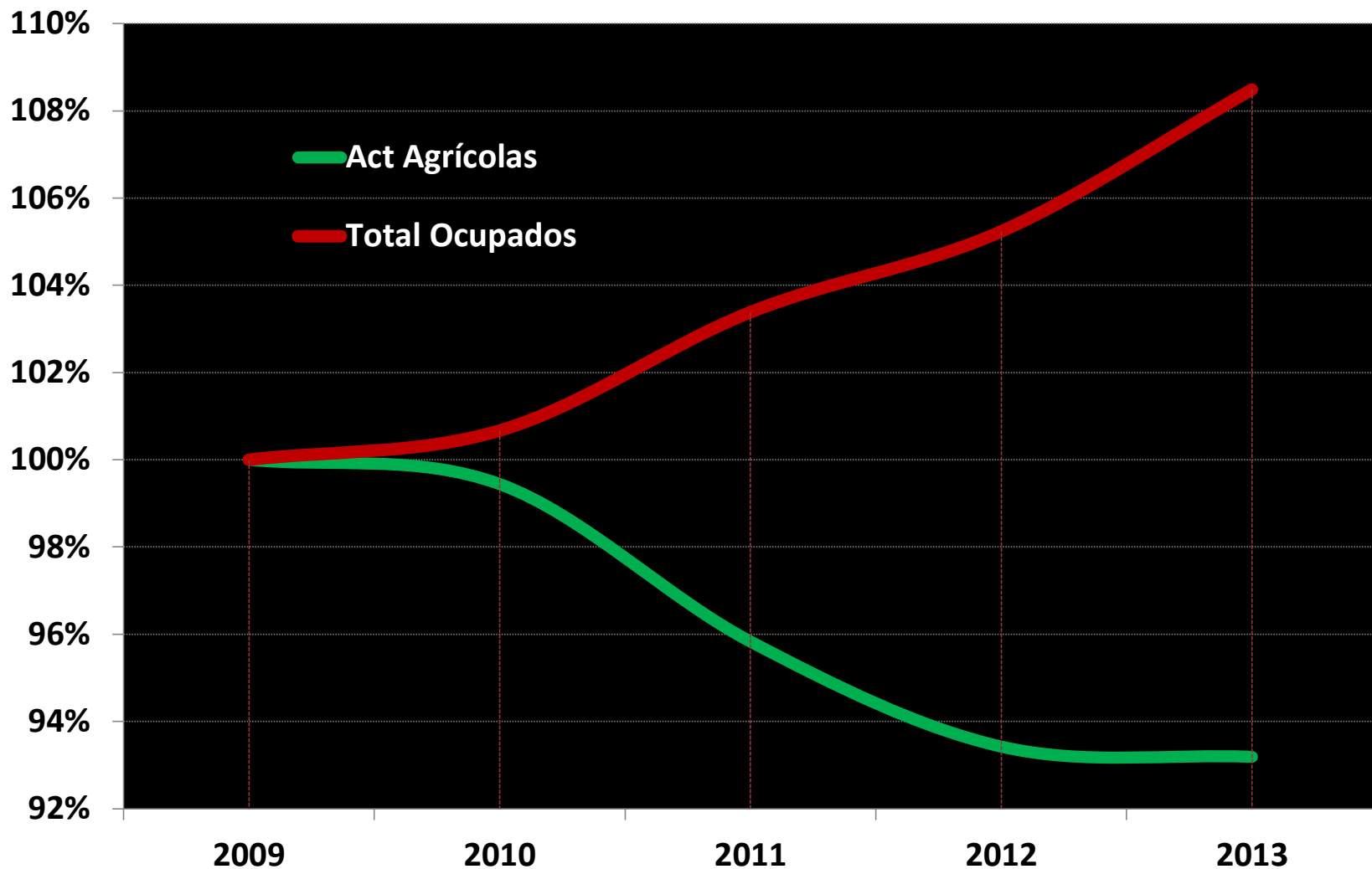
- ***El desempeño de la agricultura se ubica muy por debajo de la economía en su conjunto desde 2003, e incluso retrocede en términos reales per cápita desde 2008***
 - Variadas fuentes señalan que el desempeño de la agricultura es peor que lo que indica el MPPAT
- ***El precario crecimiento obtenido es frágil y se apoya en un pequeño grupo de rubros que no incluye productos de consumo fresco como frutas, hortalizas, raíces y tubérculos***
- ***La producción agroindustrial ha declinado en 2011 y 2012***
- ***Expropiaciones y subsidios no han revertido la tendencia declinante***
- ***El empleo agrícola disminuido y la dependencia de las importaciones se ha disparado***

Un crecimiento frágil que no incluye productos de consumo fresco

Rubro	Var. % Producción	Var. % Superficie
Cambur	-33%	-8%
Mango	-70%	-61%
Naranja	-14%	-6%
Plátano	-25%	-27%
Ajo	-27%	-44%
Pimentón	-12%	-13%
Tomate	-12%	-8%
Caraota	-40%	-35%
Frijol	15%	-1%
Quinchoncho	-43%	-45%
Papa	-10%	-14%

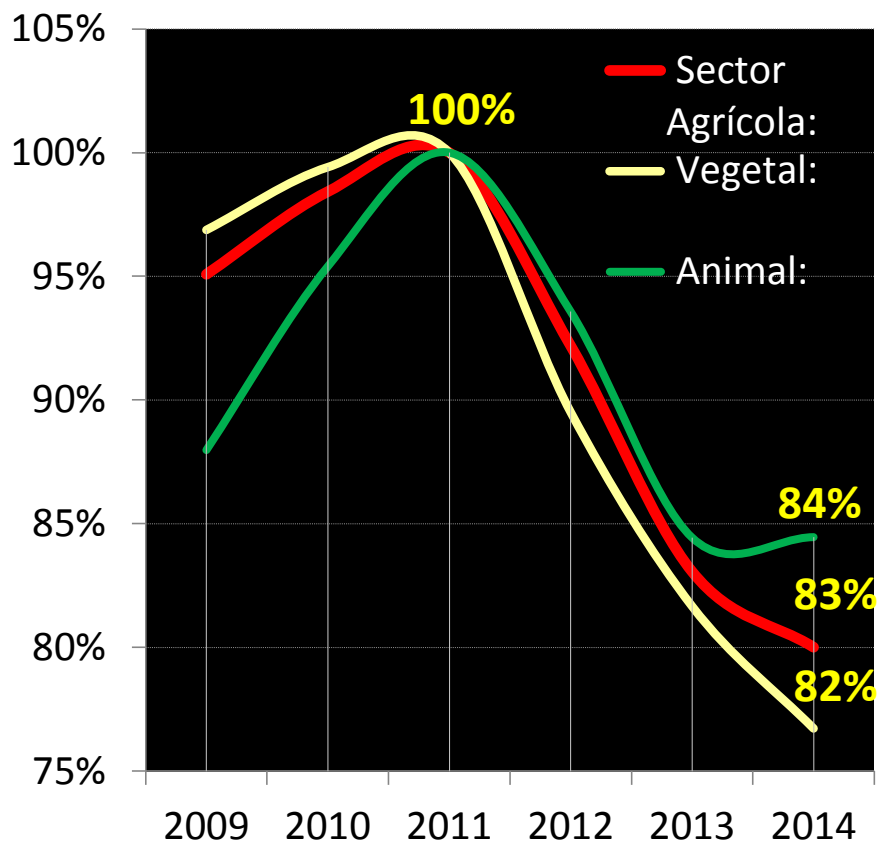
Muchos cultivos tropicales y con grandes potencialidades decrecen entre 1997-98 y 2007-08 de acuerdo a los Censos Agrícolas

El empleo Agrícola disminuye



Las Importaciones Agroalimentarias han crecido al 2012 480% desde 1998

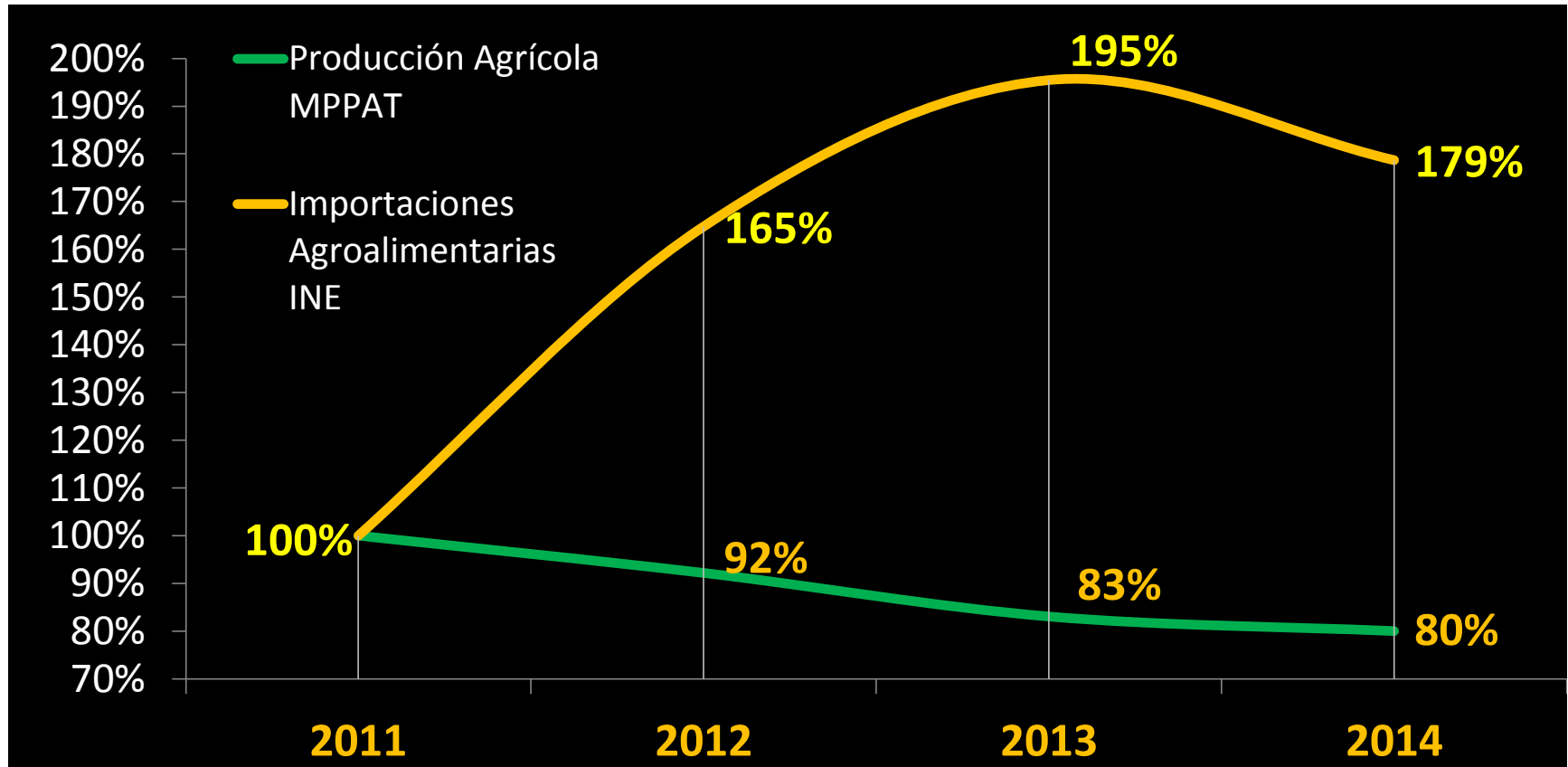
La producción agrícola ha disminuido claramente en los últimos 3 años



Variación Porcentual 2009-2014	
Granos leguminosos	-81,3%
Textiles y Oleaginosas	-41,9%
Semilla Certificada	-32,5%
Café, Cacao, Caña de Azúcar, Tabaco	-29,1%
Hortalizas	-15,9%
Raíces y Tubérculos	-10,3%
Cereales	-5,0%
Frutas	19,5%

- Datos de las Memorias y Cuentas MPPAT 2009 a 2014
- Aparecen caídas notables de la producción de todos los grupos de rubros a excepción de las frutas

El componente importado del consumo había aumentado en forma alarmante



- Las importaciones suben 79% mientras la agricultura decrece 20%
- El nivel de importaciones no fue sostenible el 2014 y lo es menos en el 2015

Perspectivas de la Producción

- **Graves limitaciones de abastecimiento de insumos, maquinarias, equipos y repuestos para la producción**
 - Importación controlada totalmente por Agropatria con ineficiencia
 - Limitaciones en las siembras y disminución de rendimientos
 - Alta presión sobre los costos y en consecuencia sobre los precios
- **Caídas en producción de cereales y azúcar**
 - Maíz blanco y amarillo
 - Arroz
 - Caña de azúcar
- **Limitaciones en la producción de rubros de consumo fresco**
 - Hortalizas
 - Raíces y tubérculos
 - Frutas

Que hacer

- La elaboración de un consenso entre los actores económicos y políticos en torno a lo habría que hacer en la agricultura y el sector agroalimentario con un cambio en el marco político y económico.
- Un plan de emergencia para la mayor reactivación de la producción agrícola en el menor plazo posible
- Dado el nivel de deterioro del sector es posible un crecimiento muy acelerado en el futuro próximo

Reflexión Final

- El centro de la crisis socio económica actual está en el sector agroalimentario
- Del tratamiento de este problema dependerá en buena medida la dinámica política y social de los próximos meses
- Las políticas agroalimentarias van a ser la clave del éxito en el futuro cercano